



E-FILING

การยื่นแบบและชำระภาษีออนไลน์

— ทุกคลิก มั่นใจ —

หมายเลขผู้ใช้ - รหัสผ่าน

ภ.ง.ด. 90 / 91 / 94

นายจ้างยื่นแทน



ภ.ง.ด. 1 / 2 / 3 / 50 / 51 / 52 / 53 / 54 / 55

ภ.พ. 30 / 36

ภ.ร. 40



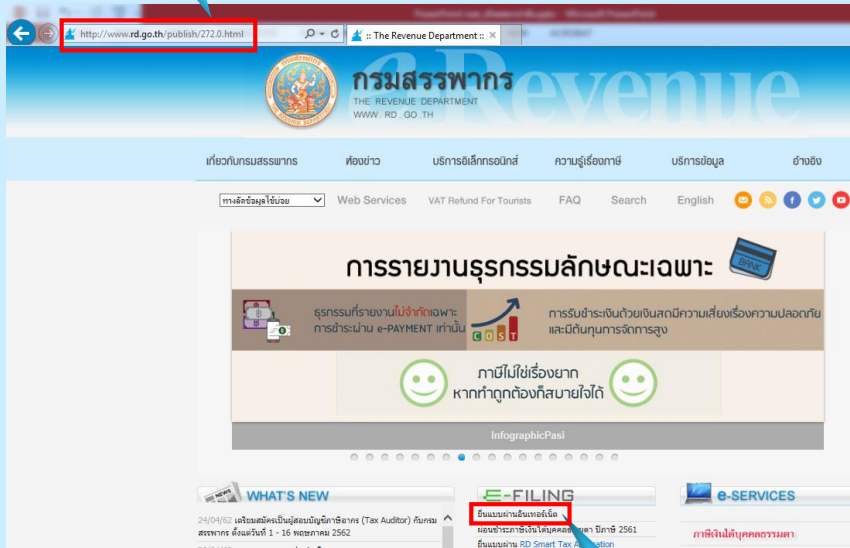


เบราว์เซอร์ Internet Explorer (IE) เวอร์ชัน 8 ขึ้นไป

การสมัครขอใช้บริการยื่นแบบทางอินเทอร์เน็ต

www.rd.go.th

1

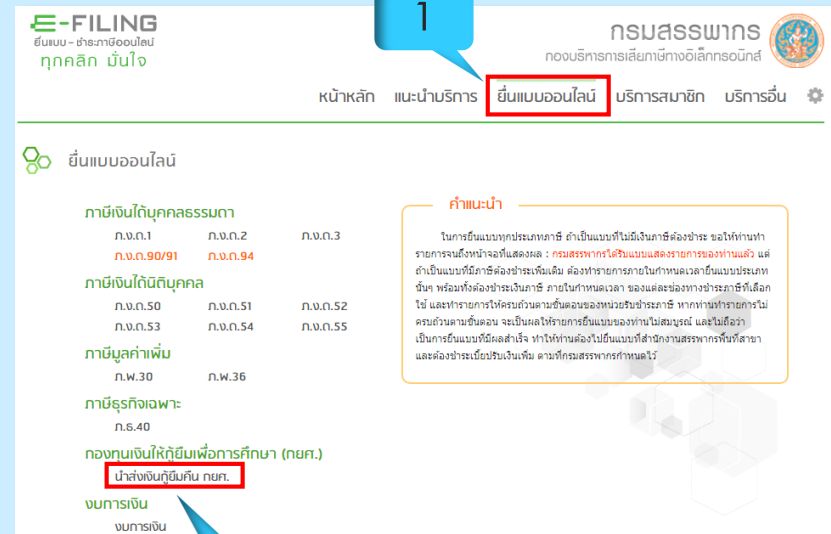


เลือก ยื่นแบบผ่านอินเทอร์เน็ต

2

ยื่นแบบออนไลน์

1



เลือก นำส่งเงินกู้ยืม กยศ.

2

การสมัครขอใช้บริการยื่นแบบทางอินเทอร์เน็ต

ระบบรับชำระเงินกู้ยืมคืน
กองทุนให้กู้ยืมเพื่อการศึกษาผ่านกรมสรรพากร (e-PaySLF)

FAQ คำถามที่พบบ่อย

สะดวก ตรงเวลา ไม่เสียค่าธรรมเนียม
โดยองค์กรนายจ้างหักเงินเดือน
นำส่งกรมสรรพากร

สมัครสมาชิกยื่นแบบผ่านอินเทอร์เน็ต (e-Filing) (ใช้งานได้กับ Internet explorer)

- สำหรับผู้ที่ยังมีได้เป็นสมาชิกของระบบ e-Filing ให้ทำการสมัครสมาชิกเพื่อจัดส่งเงินคืน กยศ. (ก.อ.01) (คู่มือ)
- สำหรับผู้ที่มิได้เป็นสมาชิกของระบบ e-Filing แล้ว ให้เพิ่มรายการนำส่งเงินคืน กยศ. (ก.อ.02) (คู่มือ)
- ตรวจสอบผลการสมัครสมาชิกเพื่อจัดส่งเงินคืน กยศ. (ก.อ.01)

ติดต่อราชการขอแจ้งข้อสงสัยเกี่ยวกับบริการสมัครรับชำระ (ก.อ.01) หรือ การเพิ่มรายการนำส่งเงินคืน กยศ. (ก.อ.02) กรุณาติดต่อ Call Center 1161

1. สำหรับผู้ที่ยังมีได้เป็นสมาชิกของระบบ e-Filing ให้ทำการสมัครสมาชิกเพื่อนำส่งเงินคืน กยศ. (ก.อ.01)

E-FILING
ยื่นแบบ - ชำระภาษีออนไลน์
ทุกคลิก มั่นใจ

กรมสรรพากร
กองบริหารการเลือกยื่นภาษีอิเล็กทรอนิกส์

หน้าหลัก แนะนำบริการ ยื่นแบบออนไลน์ บริการสมาชิก บริการอื่น

สมัครสมาชิก


บริการสมาชิก

เป็นบริการออนไลน์ในการสมัครสมาชิก แจ้งหนี้ - ลด
ประเภทแบบ ที่ยื่นทางอินเทอร์เน็ต ของที่หักผ่าน โอน เปลี่ยน
รหัสผ่าน แจ้งยกเลิก ค่าใช้จ่ายบริการ เปลี่ยนอีเมล พิมพ์ใบเสร็จ
รับเงิน คัดแบบ และตรวจสอบ ผลการยื่นแบบผ่านอินเทอร์เน็ต
รวมทั้งดาวน์โหลดเอกสารคืนมา

- สมัครเพื่อยื่นแบบ ก.จ.ก.90/91/94
- สมัครเพื่อยื่นแบบอื่นๆ
 - สมัครแยกเป็นรายสาขา
 - สมัครผ่านระบบ Tax SSO

สมัครแยกเป็นรายสาขา

การสมัครขอใช้บริการยื่นแบบทางอินเทอร์เน็ต

 คำขอยื่นแบบแสดงรายการผ่านเครือข่ายอินเทอร์เน็ต ภ.อ.01

เอกสารแนบเอกสาร
รายละเอียดเอกสาร
วันที่ยื่นแบบ

สำนักงานสรรพากร

กรณีสถานประกอบการจดทะเบียนภาษีมูลค่าเพิ่ม และภาษีธุรกิจเฉพาะ ไปรษณีย์สาขาที่เกี่ยวข้อง
ภาษีมูลค่าเพิ่มเป็นสาขาที่
ภาษีธุรกิจเฉพาะเป็นสาขาที่

เลขประจำตัวผู้เสียภาษีอากร

ยื่นผู้เสียภาษี *ไม่บังคับกรอก
สำนักงานยื่น

ตั้งอยู่ : ชื่ออาคาร/หมู่บ้าน ห้องเลขที่ ชั้นที่
เลขที่ ตรอก/ซอย หมู่ที่
ถนน แขวง/ตำบล
เขต/อำเภอ จังหวัด
รหัสไปรษณีย์ โทรศัพท์ โทรสาร
อีเมลแอดเดรส (E-mail Address)

มีความประสงค์จะขอยื่นแบบแสดงรายการและชำระภาษีผ่านเครือข่ายอินเทอร์เน็ต ดังนี้

ภาษีเงินได้บุคคลธรรมดา

<input type="checkbox"/> ก.ง.ศ. 90	<input type="checkbox"/> ก.ง.ศ. 91	<input type="checkbox"/> ก.ง.ศ. 94
<input type="checkbox"/> ก.ง.ศ. 1	<input type="checkbox"/> ก.ง.ศ. 2	<input type="checkbox"/> ก.ง.ศ. 3

ภาษีเงินได้นิติบุคคล

<input type="checkbox"/> ก.ง.ศ. 50	<input type="checkbox"/> ก.ง.ศ. 51	<input type="checkbox"/> ก.ง.ศ. 52
<input type="checkbox"/> ก.ง.ศ. 53	<input type="checkbox"/> ก.ง.ศ. 54	<input type="checkbox"/> ก.ง.ศ. 55

ภาษีมูลค่าเพิ่ม

<input type="checkbox"/> ก.น. 30	<input type="checkbox"/> ก.น. 36
----------------------------------	----------------------------------

ภาษีธุรกิจเฉพาะ

<input type="checkbox"/> ก.ส. 40

ชำระอากรแสตมป์เป็นเงินสำหรับชำระภาษีศุลกากร

<input type="checkbox"/> อ.ส.9

อื่น ๆ


<input type="checkbox"/> นำส่งเงินกู้ยืมคืน กยศ.	<input type="checkbox"/> บริการอิเล็กทรอนิกส์อื่น ๆ ของกรมสรรพากร
--	---

ข้าพเจ้าขอรับรองว่ารายการที่แจ้งไว้ข้างต้นเป็นความจริง และเข้าใจในข้อตกลงในการยื่นแบบแสดงรายการผ่านเครือข่ายอินเทอร์เน็ต โดยตลอดแล้ว ตกลงรับที่จะปฏิบัติตาม และขอเข้ามาผูกพันตนเองลงในกรณียื่นแบบแสดงรายการผ่านเครือข่ายอินเทอร์เน็ตทุกประการ จึงได้ลงลายมือชื่อไว้เป็นสำคัญ

ประทับตราอิเล็กทรอนิกส์ (ตัว)

ลงชื่อ ผู้เสียภาษี
(.....)
ยื่นวันที่

ตกลง ส่งข้อความ

 คำขอยื่นแบบแสดงรายการผ่านเครือข่ายอินเทอร์เน็ต ภ.อ.01

เอกสารแนบเอกสาร
รายละเอียดเอกสาร
วันที่ยื่นแบบ

สำนักงานสรรพากร

กรณีสถานประกอบการจดทะเบียนภาษีมูลค่าเพิ่ม และภาษีธุรกิจเฉพาะ ไปรษณีย์สาขาที่เกี่ยวข้อง
ภาษีมูลค่าเพิ่มเป็นสาขาที่
ภาษีธุรกิจเฉพาะเป็นสาขาที่

เลขประจำตัวผู้เสียภาษีอากร 01234567891011

ยื่นผู้เสียภาษี ทศสม อัจฉริย *ไม่บังคับกรอก
สำนักงานยื่น

ตั้งอยู่ : ชื่ออาคาร/หมู่บ้าน ห้องเลขที่ ชั้นที่
เลขที่ 90 ตรอก/ซอย เทลโลฮิน 7 หมู่ที่
ถนน แขวง/ตำบล เทลโลฮิน
เขต/อำเภอ เทลโลฮิน จังหวัด กรุงเทพมหานคร
รหัสไปรษณีย์ 10400 โทรศัพท์ 022729238 โทรสาร
อีเมลแอดเดรส (E-mail Address) company_test@gmail.com

มีความประสงค์จะขอยื่นแบบแสดงรายการและชำระภาษีผ่านเครือข่ายอินเทอร์เน็ต ดังนี้

ภาษีเงินได้บุคคลธรรมดา

<input type="checkbox"/> ก.ง.ศ. 90	<input type="checkbox"/> ก.ง.ศ. 91	<input type="checkbox"/> ก.ง.ศ. 94
<input type="checkbox"/> ก.ง.ศ. 1	<input type="checkbox"/> ก.ง.ศ. 2	<input type="checkbox"/> ก.ง.ศ. 3

ภาษีเงินได้นิติบุคคล

<input type="checkbox"/> ก.ง.ศ. 50	<input type="checkbox"/> ก.ง.ศ. 51	<input type="checkbox"/> ก.ง.ศ. 52
<input type="checkbox"/> ก.ง.ศ. 53	<input type="checkbox"/> ก.ง.ศ. 54	<input type="checkbox"/> ก.ง.ศ. 55

ภาษีมูลค่าเพิ่ม

<input type="checkbox"/> ก.น. 30	<input type="checkbox"/> ก.น. 36
----------------------------------	----------------------------------

ภาษีธุรกิจเฉพาะ

<input type="checkbox"/> ก.ส. 40

ชำระอากรแสตมป์เป็นเงินสำหรับชำระภาษีศุลกากร

<input type="checkbox"/> อ.ส.9

อื่น ๆ

<input checked="" type="checkbox"/> นำส่งเงินกู้ยืมคืน กยศ.	<input type="checkbox"/> บริการอิเล็กทรอนิกส์อื่น ๆ ของกรมสรรพากร
---	---

ข้าพเจ้าขอรับรองว่ารายการที่แจ้งไว้ข้างต้นเป็นความจริง และเข้าใจในข้อตกลงในการยื่นแบบแสดงรายการผ่านเครือข่ายอินเทอร์เน็ต โดยตลอดแล้ว ตกลงรับที่จะปฏิบัติตาม และขอเข้ามาผูกพันตนเองลงในกรณียื่นแบบแสดงรายการผ่านเครือข่ายอินเทอร์เน็ตทุกประการ จึงได้ลงลายมือชื่อไว้เป็นสำคัญ

ประทับตราอิเล็กทรอนิกส์ (ตัว)

ลงชื่อ ผู้เสียภาษี
(.....)
ยื่นวันที่

ตกลง ส่งข้อความ

การสมัครขอใช้บริการยื่นแบบทางอินเทอร์เน็ต

ช่องทางชำระภาษีที่ประสงค์จะเลือกใช้

- ✓ เคาน์เตอร์ธนาคาร/ ATM/ Pay at Post
- ✓ ช่องทางอิเล็กทรอนิกส์อื่นๆ

ท่านที่ประสงค์จะชำระภาษีผ่านช่องทางอิเล็กทรอนิกส์อื่นๆ (ที่มีช่องทาง เคาน์เตอร์ธนาคาร/ ATM/ Pay at Post) จะต้องติดต่อขอใช้บริการนี้ๆ กับธนาคารที่ร่วมโครงการกับกรมสรรพากร พร้อมแจ้งผลการตอบรับจากธนาคารให้กรมสรรพากรทราบ

ในวันยื่นเอกสารประกอบการลงทะเบียน หรือหลังจากนั้นโดย

- กรณียื่นเอกสารประกอบการลงทะเบียน ณ กองบริหารการเสียภาษีทางอิเล็กทรอนิกส์ แจ้งทางโทรศัพท์หมายเลข 0-2272-9205
- กรณียื่นเอกสารประกอบการลงทะเบียน ณ สำนักงานสรรพากรพื้นที่ แจ้งได้ที่สำนักงานสรรพากรพื้นที่นั้น ๆ

กรมสรรพากร จะแจ้งสิทธิการให้บริการยื่นแบบทางอินเทอร์เน็ตให้ หลังจากได้รับแจ้งผลตอบรับจากท่าน

ยืนยันการลงทะเบียน

ยกเลิกการทำรายการ

ต้องการรายละเอียดเพิ่มเติม ติดต่อ RD Intelligence Center:1161

การลงทะเบียนเข้าสู่ระบบการยื่นแบบแสดงรายการผ่านเครือข่ายอินเทอร์เน็ตเสร็จสมบูรณ์
หมายเลขอ้างอิงการลงทะเบียนของท่าน คือ **R00000000001**

ผู้ลงทะเบียนต้องนำแบบ ภ.อ. 01 ที่ได้ลงทะเบียนไว้ (คลิกที่ปุ่มด้านล่างเพื่อจัดพิมพ์) พร้อมเอกสารแนบ ได้แก่

1. ข้อตกลงในการยื่นแบบแสดงรายการ และชำระภาษีผ่านเครือข่ายอินเทอร์เน็ต
2. กรณีเป็นบุคคลธรรมดา ต้องแนบภาพถ่ายบัตรประจำตัวประชาชนของผู้เสียภาษี ที่ได้ลงลายมือชื่อรับรองแล้ว
3. กรณีเป็นนิติบุคคล ต้องแนบสำเนา หรือภาพถ่ายหนังสือรับรองของนายทะเบียนหุ้นส่วนบริษัท ฉบับปัจจุบัน ที่มีระยะเวลาไม่เกิน 6 เดือน นับแต่วันที่นายทะเบียนหุ้นส่วนบริษัท ได้ลงลายมือชื่อ และภาพถ่ายบัตรประจำตัวประชาชน หรือใบสำคัญคนต่างด้าวของผู้มีอำนาจผูกพันนิติบุคคลนั้น โดยผู้มีอำนาจดังกล่าว ได้ลงลายมือชื่อรับรองในภาพถ่ายด้วย
4. กรณีมอบอำนาจให้ผู้อื่นทำการแทน ต้องจัดทำหนังสือมอบอำนาจ พร้อมกับแนบภาพถ่าย บัตรประจำตัวประชาชนของผู้รับมอบอำนาจ ที่ได้ลงลายมือชื่อรับรองในภาพถ่าย

ไปยื่นที่กองบริหารการเสียภาษีทางอิเล็กทรอนิกส์ กรมสรรพากร
ณ อาคารกรมสรรพากร ชั้น 27 กรมสรรพากร ซอยพหลโยธิน 7 ถนนพหลโยธิน แขวงสามเสนใน เขตพญาไท กรุงเทพฯ
หรือ ไปยื่นที่สำนักงานสรรพากรพื้นที่ ตามที่อยู่สถานประกอบการตั้งอยู่
ภายใน 15 วัน มิฉะนั้นการลงทะเบียนของท่านจะถือเป็นโมฆะ

พิมพ์แบบ ภ.อ.01 ที่ได้ลงทะเบียนไว้

พิมพ์แบบข้อตกลง

กลับไปที่เมนูหลักของการเสียภาษี online

ต้องการรายละเอียดเพิ่มเติม ติดต่อ RD Intelligence Center:1161

นำส่งเอกสารต่อกรมสรรพากร

แบบฟอร์มยื่นเอกสารต่อกรมสรรพากร (Form for submitting documents to the Revenue Department). The form includes fields for personal information, tax identification number, and a list of documents to be submitted. A blue plus sign is overlaid on the right side of the form.

แบบฟอร์ม ภ.อ.01

หน้าแรกของเอกสาร (First page of the document). It contains detailed instructions and information regarding the submission process, including contact details and a blue plus sign.

ข้อตกลงในการใช้บริการยื่นแบบฯ

หนังสือมอบอำนาจ (Power of Attorney). This form is used to authorize a representative to act on behalf of the taxpayer. It includes fields for the taxpayer's name, address, and the representative's details. A blue plus sign is overlaid on the right side of the form.

กรณีมอบอำนาจ

- หนังสือมอบอำนาจ ติดอากรแสตมป์
- สำเนาบัตรประจำตัวประชาชน / สำเนาหนังสือเดินทาง ของผู้มอบอำนาจ
- บัตรประจำตัวประชาชน (ตัวจริง) ของผู้รับมอบอำนาจ



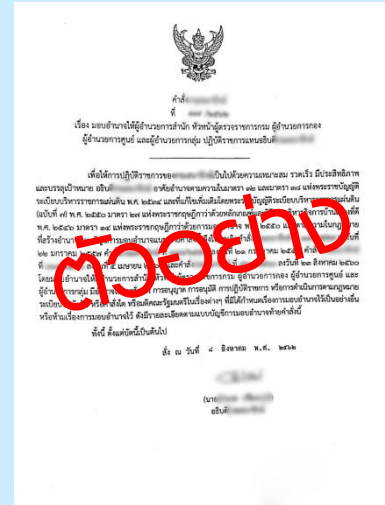
นำส่งเอกสารต่อกรมสรรพากร

หน่วยงานเอกชน



สำเนาหนังสือรับรองทะเบียนนิติบุคคล ฯลฯ
ไม่เกิน 6 เดือน (ตราประทับ ภาษี)

หน่วยงานราชการ



สำเนาหนังสือแต่งตั้งผู้มีอำนาจของหน่วยงาน

นำส่งเอกสารต่อกรมสรรพากร และสถานที่ยื่นเอกสาร

หลังจากที่ลงทะเบียนผ่านอินเทอร์เน็ตแล้ว
ให้นำเอกสารมายื่นต่อกรมสรรพากร

สมัครแยกเป็นรายสาขา
ภายใน 15 วัน

สมัครผ่านระบบ Tax SSO
ภายใน 30 วัน

ยื่นเอกสาร

ณ สำนักงานสรรพากรพื้นที่ ที่สถานประกอบการตั้งอยู่



ส่งมอบหมายเลขผู้ใช้ ให้ผู้ขอใช้บริการทางอีเมล

หมายเลขผู้ใช้

XXXXXXXXXXXXXXXX

➔ 14 หลัก

รหัสผ่าน

●●●●●●●●

➔ 8 หลัก

ขั้นตอนการเพิ่ม – ลด ประเภทแบบ

ระบบรับชำระเงินกู้ยืมคืน
กองทุนเงินให้กู้ยืมเพื่อการศึกษาผ่านกรมสรรพากร (e-PaySLF)

สะดวก ระยะเวลา ไม่เสียค่าธรรมเนียม
โดยองค์กรนายจ้างหักเงินเดือน
นำส่งกรมสรรพากร

สมัครสมาชิกแบบผ่านอินเทอร์เน็ต (e-Filing) (ใช้งานได้ดีที่สุดบน Internet explorer)

1. สำหรับผู้ที่ังไม่ได้เป็นสมาชิกของระบบ e-Filing ให้ทำการสมัครสมาชิกเพื่อนำส่งเงินคืน กยศ. (ก.อ.01) (คู่มือ)
2. สำหรับผู้ที่มีสมาชิกของระบบ e-Filing แล้ว ให้เพิ่มรายการนำส่งเงินคืน กยศ. (ก.อ.02) (คู่มือ)
3. ตรวจสอบผลการสมัครสมาชิกเพื่อนำส่งเงินคืน กยศ. (ก.อ.01)

ต้องการรายละเอียดเพิ่มเติมเกี่ยวกับการสมัครไม่รับทราบ (ก.อ.01) หรือ การเพิ่มรายการนำส่งเงินคืน กยศ. (ก.อ.02) ติดต่อ RD Intelligence Center 1161

2. สำหรับผู้ที่สมัครระบบ e-Filing แล้ว ให้เพิ่มรายการนำส่งเงินคืน กยศ. (ก.อ.02)

เพิ่ม/ลด ประเภทแบบที่ยื่นผ่านอินเทอร์เน็ต

หมายเลขผู้ใช้ : XXXXXXXXXXXXXXXX

รหัสผ่าน : ●●●●●●●●

ตกลง

เพิ่ม/ลดรายการนำส่งเงินคืน

ก.อ.02

กยศ.

เมื่อกดยืนยันแล้ว **ไม่ต้องนำส่งเอกสาร**
ท่านสามารถเข้ายื่นแบบได้ทันที

หมายเลขผู้ใช้ - รหัสผ่าน




ไม่มี

หาย

ไม่แน่ใจ

ต้องทำอะไร



ตรวจสอบผลการยื่น ภ.อ.01

 **ระบบรับชำระเงินกู้ยืมคืน**
กองทุนเงินให้กู้ยืมเพื่อการศึกษาผ่านกรมสรรพากร (e-PaySLF) **FAQ** คำถามที่พบบ่อย

 **สะดวก ตรงเวลา ไม่เสียค่าธรรมเนียม**
โดยองค์กรนายจ้างหักเงินเดือน
นำส่งกรมสรรพากร

สมัครสมาชิกยื่นแบบผ่านอินเทอร์เน็ต (e-Filing) (ใช้งานได้ดีที่สุดบน Internet explorer)

1. สำหรับผู้ที่ยังมิได้เป็นสมาชิกของระบบ e-Filing โปรดทำการสมัครสมาชิกก่อนนำส่งเงินคืน กยศ. (ภ.อ.01) (ดูมือ)
2. สำหรับผู้ที่มีสมาชิกของระบบ e-Filing แล้ว โปรดเพิ่มรายการนำส่งเงินคืน กยศ. (ภ.อ.02) (ดูมือ)
3. **ตรวจสอบผลการสมัครสมาชิกเพื่อนำส่งเงินคืน กยศ. (ภ.อ.01)**

ต้องการรายละเอียดเพิ่มเติมเกี่ยวกับการสมัครยื่นใบการ (ภ.อ.01) หรือ การเพิ่มรายการนำส่งเงินคืน กยศ. (ภ.อ.02) ติดต่อ RD Intelligence Center 1161

3. ตรวจสอบผลการสมัครสมาชิก เพื่อนำส่งเงินคืน กยศ. (ภ.อ.01)

ตรวจสอบผลการยื่นแบบ ภ.อ.01
สำหรับผู้ประกอบการ

ท่านสามารถสืบค้นข้อมูลโดย

เลขประจำตัวผู้เสียภาษีอากร : XXXXXXXXXXXXXXXX

เลขที่สาขาที่จดทะเบียนภาษีมูลค่าเพิ่ม :

เลขที่สาขาที่จดทะเบียนภาษีธุรกิจเฉพาะ :

หมายเลขอ้างอิงการจดทะเบียน :

แสดงผลการตรวจสอบการยื่นแบบ ภ.อ.01

ชื่อผู้เสียภาษี : บริษัท ทดสอบ จำกัด
เลขประจำตัวผู้เสียภาษีอากร : 0123456789101
จดทะเบียนภาษีมูลค่าเพิ่มสาขาที่ :
จดทะเบียนภาษีธุรกิจเฉพาะสาขาที่ :

ได้ส่งหมายเลขผู้ใช้ใช้งาน และรหัสผ่าน

อยู่ภายใต้ระบบเลข ผ่านอินเทอร์เน็ต ตั้งแต่วันที่ 5 มิถุนายน 2557

หากท่านยังไม่ได้รับหมายเลขผู้ใช้ และรหัสผ่าน กรุณาติดต่อ
สำนักงานบริหารภาษีทางอิเล็กทรอนิกส์ E-mail Address :
sasirintre.pa@rd.go.th หรือ warawan.to@rd.go.th

หมายเหตุ กรณีที่ท่านยังไม่ได้รับหมายเลขผู้ใช้ และรหัสผ่าน โปรดนำ E-mail Address ด้านบน
โดยระบุชื่อเรื่องว่า "ยังไม่ได้รับหมายเลขผู้ใช้ และรหัสผ่าน" พร้อมทั้งแจ้งรายละเอียดในข้อความประกอบด้วย

1. ชื่อผู้เสียภาษี
2. เลขประจำตัวผู้เสียภาษีอากร
3. จดทะเบียนภาษีมูลค่าเพิ่มสาขาที่ (ถ้ามี)
4. จดทะเบียนภาษีธุรกิจเฉพาะสาขาที่ (ถ้ามี)
5. ชื่อผู้ที่สามารถติดต่อได้ชื่อและหมายเลขโทรศัพท์

เมื่อสำนักงานบริหารภาษีทางอิเล็กทรอนิกส์ได้รับแจ้งจากท่านแล้ว จะดำเนินการส่งหมายเลขผู้ใช้ และรหัสผ่าน
กลับไปที่ท่านตาม E-mail Address ที่แจ้งไว้ในแบบ ภ.อ.01 ต่อไป

sasirintre.pa@rd.go.th หรือ warawan.to@rd.go.th

ตรวจสอบผลการยื่น ภ.อ.01



สมัครสมาชิกเพื่อนำส่งเงินค้ำ กยศ. (ภ.อ.01)

เพิ่มรายการนำส่งเงินค้ำ กยศ. (ภ.อ.02)

ตรวจสอบผลการสมัครสมาชิกเพื่อนำส่งเงินค้ำ กยศ.



ชำระเงินกู้ยืมค้ำ (e-PaySLF)

ช่องทางการติดต่อ



0-2617-3774

0-2617-3777

RD Intelligence center 1161



E-mail :

sasirintre.pa@rd.go.th

chayakorn.ma@rd.go.th

— THANK YOU —