

E-FILING



ยื่นแบบและชำระภาษีออนไลน์



www.rd.go.th



เบราว์เซอร์ Internet Explorer (IE) เวอร์ชัน 8 ขึ้นไป

การสมัครขอใช้บริการยื่นแบบทางอินเทอร์เน็ต

1

http://www.rd.go.th/publish/272.0.html

The Revenue Department

กรมสรรพากร
THE REVENUE DEPARTMENT
WWW.RD.GO.TH

www.rd.go.th

เกี่ยวกับกรมสรรพากร ห้องข่าว บริการอิเล็กทรอนิกส์ ความรู้เรื่องภาษี บริการข้อมูล อ้างอิง

ทางลัดข้อมูลใช้บ่อย Web Services VAT Refund For Tourists FAQ Search English

การรายงานธุรกรรมลักษณะเฉพาะ

ธุรกรรมที่รายงานไม่จำกัดเฉพาะ การชำระผ่าน e-PAYMENT เท่านั้น

การรับชำระเงินด้วยเงินสดมีความเสี่ยงเรื่องความปลอดภัย และมีต้นทุนการจัดการสูง

ภาษีไม่ใช่เรื่องยาก หากทำถูกต้องก็สบายใจได้

เลือก
ยื่นแบบผ่านอินเทอร์เน็ต

นี่องอาลี สวัสดิ์ดีค่ะ

2

WHAT'S NEW

24/04/62 เตรียมสมัครเป็นผู้สอบบัญชีภาษีอากร (Tax Auditor) กับกรมสรรพากร ตั้งแต่วันที่ 1 - 16 พฤษภาคม 2562

E-FILING

ยื่นแบบผ่านอินเทอร์เน็ต

ผ่อนชำระภาษีเงินได้บุคคลธรรมดา ปีภาษี 2561

ยื่นแบบผ่าน RD Smart Tax Application

e-SERVICES

ภาษีเงินได้บุคคลธรรมดา

การสมัครขอใช้บริการยื่นแบบทางอินเทอร์เน็ต

E-FILING
ยื่นแบบ - ข้อมูลยื่นออนไลน์
ทุกคลิก นับใจ

กรมสรรพากร
กองบริการการศึกษากิจการอิเล็กทรอนิกส์

หน้าหลัก | แนะนำบริการ | **ยื่นแบบออนไลน์** | บริการสมาชิก | บริการอื่น

ยื่นแบบออนไลน์

ภาษีเงินได้บุคคลธรรมดา
ภ.ง.ด.1 ภ.ง.ด.2 ภ.ง.ด.3
ภ.ง.ด.90/91 ภ.ง.ด.94

ภาษีเงินได้บุคคล
ภ.ง.ด.50 ภ.ง.ด.51 ภ.ง.ด.52
ภ.ง.ด.53 ภ.ง.ด.54 ภ.ง.ด.55

ภาษีมูลค่าเพิ่ม
ภ.พ.30 ภ.พ.36

ภาษีธุรกิจเฉพาะ
ภ.ส.40

กองทุนเงินให้กู้ยืมเพื่อการศึกษา (กยศ.)
นำส่งเงินกู้ยืมคืน กยศ.

งบการเงิน
งบการเงิน

คำแนะนำ

ในการยื่นแบบทุกประเภทภาษี สำหรับยื่นแบบเงินภาษีต้องชำระ ขอให้ท่านทำรายการเงินที่นำส่งที่แสดงผล : **กรมสรรพากรได้รับแบบแสดงรายการของท่านแล้ว** แต่สำหรับแบบที่มีภาษีต้องชำระเพิ่มเติม ต้องทำรายการภายในกำหนดเวลาอันสมควรตามประเภทวิชา พร้อมทั้งต้องชำระเงินภาษี ภายในกำหนดเวลา ของแต่ละองค์ทางภาษีที่เลือกใช้ และทำรายการให้ครบถ้วนตามขั้นตอนของหน่วยรับชำระภาษี หากท่านทำรายการไม่ครบถ้วนตามขั้นตอน จะเป็นผลให้รายการยื่นแบบของท่านไม่สมบูรณ์ และไม่ถือว่าเป็นการยื่นแบบที่มีผลสำเร็จ ทำให้ท่านต้องยื่นแบบที่สำนักงานสรรพากรพื้นที่สาขา และต้องชำระแบบยื่นเงินคืน ตามที่กรมสรรพากรกำหนดไว้

ระบบรับชำระเงินกู้ยืมคืน
กองทุนเงินให้กู้ยืมเพื่อการศึกษาผ่านกรมสรรพากร (e-PaySLF)

สะดวก ตรงเวลา ไม่เสียค่าธรรมเนียม
โดยองค์กรนายจ้างหักเงินเดือน
นำส่งกรมสรรพากร

สมัครสมาชิกยื่นแบบผ่านอินเทอร์เน็ต (e-Filing) (ใช้งานได้ดีที่สุดบน Internet explorer)

- 1. สำหรับผู้ที่ยังมิได้เป็นสมาชิกของระบบ e-Filing ให้ทำการสมัครสมาชิกเพื่อนำส่งเงินคืน กยศ. (ภ.อ.01) (คู่มือ)**
2. สำหรับผู้ที่มีสมาชิกของระบบ e-Filing แล้ว ให้เพิ่มรายการนำส่งเงินคืน กยศ. (ภ.อ.02) (คู่มือ)
3. ตรวจสอบผลการสมัครสมาชิกเพื่อนำส่งเงินคืน กยศ. (ภ.อ.01)

ต้องการรายละเอียดเพิ่มเติมเกี่ยวกับการสมัครใช้บริการ (ภ.อ.01) หรือ การเพิ่มรายการนำส่งเงินคืน กยศ. (ภ.อ.02) ติดต่อ RD Intelligence Center 1161

1. สำหรับผู้ที่ยังมิได้เป็นสมาชิกของระบบ e-Filing ให้ทำการสมัครสมาชิกเพื่อนำส่งเงินคืน กยศ. (ภ.อ.01)

การสมัครขอใช้บริการยื่นแบบทางอินเทอร์เน็ต

E-FILING

ยื่นแบบ -ชำระภาษีออนไลน์

ทุกคลิก มั่นใจ

กรมสรรพากร
กองบริหารการเสียภาษีทางอิเล็กทรอนิกส์



หน้าหลัก แนะนำบริการ ยื่นแบบออนไลน์ บริการสมาชิก บริการอื่น




สมัครสมาชิก

บริการสมาชิก

เป็นบริการออนไลน์ในการสมัครสมาชิก แจ้งเพิ่ม - ลด ประเภทแบบ ที่ยื่นทางอินเทอร์เน็ต ขอรหัสผ่านใหม่ เปลี่ยนรหัสผ่าน แจ้งยกเลิก การใช้บริการ เปลี่ยนอีเมล พิมพ์ใบเสร็จรับเงิน คัดแบบ และตรวจสอบ ผลการยื่นแบบผ่านอินเทอร์เน็ต รวมทั้งดาวน์โหลดเอกสารสัมมนา

- ❖ สมัครเพื่อยื่นแบบ ภ.ง.ด.90/91/94
- ❖ สมัครเพื่อยื่นแบบอื่นๆ
 - **สมัครแยกเป็นรายสาขา**
 - สมัครผ่านระบบ Tax SSO

การสมัครขอใช้บริการยื่นแบบทางอินเทอร์เน็ต



**คำขอยื่นแบบแสดงรายการ
ผ่านเครือข่ายอินเทอร์เน็ต**

ภ.อ.01

สำหรับเจ้าหน้าที่

เลขประจำตัว
เลขประจำตัวผู้เสียภาษี
วันที่ยื่นแบบ

ยื่นต่อ อธิบดีกรมสรรพากร

เลขประจำตัวผู้เสียภาษี

กรณีสถานประกอบการจดทะเบียนภาษีมูลค่า
เพิ่ม และภาษีธุรกิจเฉพาะ ไปจดทะเบียนขอ
ด้วย
ภาษีมูลค่าเพิ่มเป็นสาขาที่
ภาษีธุรกิจเฉพาะเป็นสาขาที่

ยื่นผู้เสียภาษี *ไม่ต้องกรอก

คำขอยื่น ชื่ออาคาร/หมู่บ้าน ห้องเลขที่ ชั้นที่


เลขที่ ตรอก/ซอย หมู่ที่

ถนน แขวง/ตำบล

เขต/อำเภอ จังหวัด

รหัสไปรษณีย์ โทรศัพท์ โทรสาร

อีเมลแอดเดรส (E-mail Address)



**คำขอยื่นแบบแสดงรายการ
ผ่านเครือข่ายอินเทอร์เน็ต**

ภ.อ.01

สำหรับเจ้าหน้าที่

เลขประจำตัว
เลขประจำตัวผู้เสียภาษี
วันที่ยื่นแบบ

ยื่นต่อ อธิบดีกรมสรรพากร

เลขประจำตัวผู้เสียภาษี 0105530061558

กรณีสถานประกอบการจดทะเบียนภาษีมูลค่า
เพิ่ม และภาษีธุรกิจเฉพาะ ไปจดทะเบียนขอด้วย
ภาษีมูลค่าเพิ่มเป็นสาขาที่
ภาษีธุรกิจเฉพาะเป็นสาขาที่

ยื่นผู้เสียภาษี *ไม่ต้องกรอกเลขจำนวนเงิน

ตั้งอยู่ ชื่ออาคาร/หมู่บ้าน ห้องเลขที่ ชั้นที่

เลขที่ 90 ตรอก/ซอย หมู่ที่

ถนน แขวง/ตำบล หมู่ที่

เขต/อำเภอ จังหวัด กรุงเทพมหานคร

รหัสไปรษณีย์ 10400 โทรศัพท์ 022729238 โทรสาร

อีเมลแอดเดรส (E-mail Address) company_test@gmail.com

มีความประสงค์จะขอยื่นแบบแสดงรายการและชำระภาษีผ่านเครือข่ายอินเทอร์เน็ต ดังนี้

ภาษีเงินได้บุคคลธรรมดา

<input type="checkbox"/> ก.ง.ต. 90	<input type="checkbox"/> ก.ง.ต. 91	<input type="checkbox"/> ก.ง.ต. 94
<input type="checkbox"/> ก.ง.ต. 1	<input type="checkbox"/> ก.ง.ต. 2	<input type="checkbox"/> ก.ง.ต. 3

ภาษีเงินได้นิติบุคคล

<input type="checkbox"/> ก.ง.ต. 50	<input type="checkbox"/> ก.ง.ต. 51	<input type="checkbox"/> ก.ง.ต. 52
<input type="checkbox"/> ก.ง.ต. 53	<input type="checkbox"/> ก.ง.ต. 54	<input type="checkbox"/> ก.ง.ต. 55

ภาษีมูลค่าเพิ่ม

<input type="checkbox"/> ก.น. 30	<input type="checkbox"/> ก.น. 36
----------------------------------	----------------------------------

ภาษีธุรกิจเฉพาะ

<input type="checkbox"/> ก.ส. 40

ชำระอากรแสตมป์เป็นตัวเงินสำหรับตราสารอิเล็กทรอนิกส์

<input type="checkbox"/> อ.ส.9

อื่น ๆ

<input type="checkbox"/> นำส่งเงินกู้ยืมคืน กยท.	<input type="checkbox"/> บริการอิเล็กทรอนิกส์อื่น ๆ ของกรมสรรพากร
--	---

ข้าพเจ้าขอรับรองว่ารายการที่แจ้งไว้ข้างต้นเป็นความจริง และเข้าใจในข้อตกลงในการยื่นแบบแสดงรายการผ่านเครือข่ายอินเทอร์เน็ตโดยตลอดแล้ว ตกลงรับที่จะปฏิบัติ และยอมเข้าผูกพันตามข้อตกลงในการยื่นแบบแสดงรายการผ่านเครือข่ายอินเทอร์เน็ตทุกประการ จึงใ้ลงลายมือชื่อไว้เป็นสำคัญ

ประทับตรา
อิเล็กทรอนิกส์
(ตัว)

ลงชื่อ ผู้เสียภาษี
(.....)
ยื่นวันที่

มีความประสงค์จะขอยื่นแบบแสดงรายการและชำระภาษีผ่านเครือข่ายอินเทอร์เน็ต ดังนี้

ภาษีเงินได้บุคคลธรรมดา

<input type="checkbox"/> ก.ง.ต. 90	<input type="checkbox"/> ก.ง.ต. 91	<input type="checkbox"/> ก.ง.ต. 94
<input checked="" type="checkbox"/> ก.ง.ต. 1	<input checked="" type="checkbox"/> ก.ง.ต. 2	<input checked="" type="checkbox"/> ก.ง.ต. 3

ภาษีเงินได้นิติบุคคล

<input checked="" type="checkbox"/> ก.ง.ต. 50	<input checked="" type="checkbox"/> ก.ง.ต. 51	<input type="checkbox"/> ก.ง.ต. 52
<input type="checkbox"/> ก.ง.ต. 53	<input type="checkbox"/> ก.ง.ต. 54	<input type="checkbox"/> ก.ง.ต. 55

ภาษีมูลค่าเพิ่ม

<input type="checkbox"/> ก.น. 30	<input type="checkbox"/> ก.น. 36
----------------------------------	----------------------------------

ภาษีธุรกิจเฉพาะ

<input type="checkbox"/> ก.ส. 40

ชำระอากรแสตมป์เป็นตัวเงินสำหรับตราสารอิเล็กทรอนิกส์

<input type="checkbox"/> อ.ส.9

อื่น ๆ

<input checked="" type="checkbox"/> นำส่งเงินกู้ยืมคืน กยท.	<input type="checkbox"/> บริการอิเล็กทรอนิกส์อื่น ๆ ของกรมสรรพากร
---	---

ข้าพเจ้าขอรับรองว่ารายการที่แจ้งไว้ข้างต้นเป็นความจริง และเข้าใจในข้อตกลงในการยื่นแบบแสดงรายการผ่านเครือข่ายอินเทอร์เน็ตโดยตลอดแล้ว ตกลงรับที่จะปฏิบัติ และยอมเข้าผูกพันตามข้อตกลงในการยื่นแบบแสดงรายการผ่านเครือข่ายอินเทอร์เน็ตทุกประการ จึงใ้ลงลายมือชื่อไว้เป็นสำคัญ

ประทับตรา
อิเล็กทรอนิกส์
(ตัว)

ลงชื่อ ผู้เสียภาษี
(.....)
ยื่นวันที่

การสมัครขอใช้บริการยื่นแบบทางอินเทอร์เน็ต

ช่องทางการชำระภาษีที่ประสงค์จะเลือกใช้

- ✓ เคาน์เตอร์ธนาคาร/ ATM/ Pay at Post
- ✓ ช่องทางอิเล็กทรอนิกส์อื่นๆ

ท่านที่ประสงค์จะชำระภาษีผ่านช่องทางอิเล็กทรอนิกส์อื่นๆ (ที่มีช่องทาง เคาน์เตอร์ธนาคาร/ ATM/ Pay at Post) จะต้องติดต่อขอใช้บริการนั้นๆ กับธนาคารที่ร่วมโครงการกับกรมสรรพากร พร้อมแจ้งผลการตอบรับจากธนาคารให้กรมสรรพากรทราบ

ในวันยื่นเอกสารประกอบการลงทะเบียน หรือหลังจากนั้นโดย

- กรณียื่นเอกสารประกอบการลงทะเบียน ณ กองบริหารการเสียภาษีทางอิเล็กทรอนิกส์ แจ้งทางโทรศัพท์หมายเลข 0-2272-9205
- กรณียื่นเอกสารประกอบการลงทะเบียน ณ สำนักงานสรรพากรพื้นที่ แจ้งได้ที่สำนักงานสรรพากรพื้นที่นั้นๆ

กรมสรรพากร จะแจ้งสิทธิการให้บริการยื่นแบบทางอินเทอร์เน็ตให้ หลังจากได้รับแจ้งผลตอบรับจากท่าน

ยืนยันการลงทะเบียน ยกเลิกการทำรายการ

ต้องการรายละเอียดเพิ่มเติม ติดต่อ RD Intelligence Center:1161

การลงทะเบียนเข้าสู่ระบบการยื่นแบบแสดงรายการผ่านเครือข่ายอินเทอร์เน็ตเสร็จสมบูรณ์
หมายเลขอ้างอิงการลงทะเบียนของท่าน คือ **R0022207937**

ผู้ลงทะเบียนต้องนำแบบ ภ.อ. 01 ที่ได้ลงทะเบียนไว้ (คลิกที่ปุ่มด้านล่างเพื่อจัดพิมพ์) พร้อมเอกสารแนบ ได้แก่

1. ข้อตกลงในการยื่นแบบแสดงรายการ และชำระภาษีผ่านเครือข่ายอินเทอร์เน็ต
2. กรณีเป็นบุคคลธรรมดา ต้องแนบภาพถ่ายบัตรประจำตัวประชาชนของผู้เสียภาษี ที่ได้ลงลายมือชื่อรับรองแล้ว
3. กรณีเป็นนิติบุคคล ต้องแนบสำเนา หรือภาพถ่ายหนึ่งสือรับรองของนายทะเบียนหุ้นส่วนบริษัท ฉบับปัจจุบัน ที่มีระยะเวลาไม่เกิน 6 เดือน นับแต่วันที่นายทะเบียนหุ้นส่วนบริษัท ได้ลงลายมือชื่อ และภาพถ่ายบัตรประจำตัวประชาชน หรือใบสำคัญคนต่างด้าวของผู้มีอำนาจผูกพันนิติบุคคลนั้น โดยผู้มีอำนาจดังกล่าว ได้ลงลายมือชื่อรับรองในภาพถ่ายด้วย
4. กรณีมอบอำนาจให้ผู้อื่นทำการแทน ต้องจัดทำหนังสือมอบอำนาจ พร้อมกับแนบภาพถ่าย บัตรประจำตัวประชาชนของผู้รับมอบอำนาจ ที่ได้ลงลายมือชื่อรับรองในภาพถ่าย

ไปยื่นที่กองบริหารการเสียภาษีทางอิเล็กทรอนิกส์ กรมสรรพากร ณ อาคารกรมสรรพากร ชั้น 27 กรมสรรพากร ซอยพหลโยธิน 7 ถนนพหลโยธิน แขวงสามเสนใน เขตพญาไท กรุงเทพฯ หรือ ไปยื่นที่สำนักงานสรรพากรพื้นที่ ตามที่อยู่สถานประกอบการตั้งอยู่ ภายใน 15 วัน มิฉะนั้นการลงทะเบียนของท่านจะถือเป็นโมฆะ

พิมพ์แบบ ภ.อ.01 ที่ได้ลงทะเบียนไว้

พิมพ์แบบข้อตกลงฯ

กลับไปเมนูหลักของการเสียภาษี online

ต้องการรายละเอียดเพิ่มเติม ติดต่อ RD Intelligence Center:1161

นำส่งเอกสารต่อกรมสรรพากร

1

แบบฟอร์ม ภ.อ.01 (Form 01) for tax registration. It includes fields for personal information, address, and tax status.

แบบฟอร์ม ภ.อ.01

2

Form ภ.อ.01 (Form 01) for tax registration, showing a different section of the form.

ข้อตกลง

ในการใช้บริการยื่นแบบฯ

3

Form บอญญาให้จัดตั้งโรงเรียน (Form for school establishment approval). It includes a title page and a detailed letter of approval with official seals.

- ใบอนุญาตให้จัดตั้งโรงเรียน
- หนังสือแต่งตั้งผู้มีอำนาจลงนาม

4

Form หนังสือมอบอำนาจ (Form for power of attorney). It includes a title page and a detailed letter of appointment with official seals.

กรณีมอบอำนาจ

- หนังสือมอบอำนาจ ตัดอากรแสตมป์
- ภาพถ่ายบัตรประจำตัวประชาชน / หนังสือเดินทาง ของผู้มอบอำนาจ
- บัตรประจำตัวประชาชน (ตัวจริง) ของผู้รับมอบอำนาจ



นำส่งเอกสารต่อกรมสรรพากร และสถานที่ยื่นเอกสาร

หลังจากที่ลงทะเบียนผ่านอินเทอร์เน็ตแล้ว
ให้นำเอกสารมายื่นต่อกรมสรรพากร

สมัครแยกเป็นรายสาขา
ภายใน 15 วัน

สมัครผ่านระบบ Tax SSO
ภายใน 30 วัน

ยื่นเอกสาร

ณ สำนักงานสรรพากรพื้นที่ ที่สถานประกอบการตั้งอยู่



ส่งมอบหมายเลขผู้ใช้ ให้ผู้ขอใช้บริการทางอีเมล

ขั้นตอนการเพิ่ม – ลด ประเภทแบบ



ระบบรับชำระเงินกู้ยืมคืน

กองทุนเงินให้กู้ยืมเพื่อการศึกษาผ่านกรมสรรพากร (e-PaySLF)

FAQ

คำถามที่พบบ่อย



สะดวก ตรงเวลา ไม่เสียค่าธรรมเนียม
โดยองค์กรนายจ้างหักเงินเดือน
นำส่งกรมสรรพากร

สมัครสมาชิกยื่นแบบผ่านอินเทอร์เน็ต (e-Filing) (ใช้งานได้ดีที่สุดบน Internet explorer)

1. สำหรับผู้ที่ยังไม่ได้เป็นสมาชิกของระบบ e-Filing ให้ทำการสมัครสมาชิกเพื่อนำส่งเงินคืน กยศ. (ภ.อ.01) (คู่มือ)
2. สำหรับผู้ที่มีสมาชิกของระบบ e-Filing แล้ว ให้เพิ่มรายการนำส่งเงินคืน กยศ. (ภ.อ.02) (คู่มือ)
3. ตรวจสอบผลการสมัครสมาชิกเพื่อนำส่งเงินคืน กยศ. (ภ.อ.01)

2. สำหรับผู้ที่มีสมาชิกของระบบ e-Filing แล้ว ให้เพิ่มรายการนำส่งเงินคืน กยศ. (ภ.อ.02)

ขั้นตอนการเพิ่ม – ลด ประเภทแบบ

เพิ่ม/ลด ประเภทแบบที่ยื่นผ่านอินเทอร์เน็ต

หมายเลขผู้ใช้ : 1234567890123

รหัสผ่าน : ●●●●●●●●

ตกลง



คำขอเพิ่ม/ลดประเภท แบบมาตรฐานอาคาร
ยื่นผ่านเครือข่ายอินเทอร์เน็ต ภ.อ.02

สำนักงานอาคาร
และงานเขียนแบบอาคาร
พื้นที่เชียงใหม่

สำนักงานเขตพื้นที่

ติดต่อ สำนักงานบริหาร

หมายเลขคำขอยื่นเอกสาร : _____

ยื่นผู้ยื่นคำขอ
ส่งผู้ : ชื่ออาคาร/หมู่บ้าน / หอพักที่ _____ ชั้นที่ _____
เลขที่ _____ ซอย/ทาง _____ หมู่ที่ _____
ถนน _____ แขวง/ตำบล _____
เขต/อำเภอ _____ จังหวัด _____
ชื่อไม่พร้อม _____ โทรศัพท์ _____

มีรายการยื่นขอ ดังนี้

1. เพิ่ม/ลดประเภทมาตรฐานอาคารยื่นผ่านเครือข่ายอินเทอร์เน็ต (= ลดพื้นที่ในผัง)

กรณีเงินไม่ผูกต่อรายการ	<input type="checkbox"/> ก.ร.ด. 90	<input type="checkbox"/> ก.ร.ด. 91	<input type="checkbox"/> ก.ร.ด. 94
	<input type="checkbox"/> ก.ร.ด. 1	<input type="checkbox"/> ก.ร.ด. 2	<input type="checkbox"/> ก.ร.ด. 3
กรณีเงินไม่ผูกต่อ	<input type="checkbox"/> ก.ร.ด. 50	<input type="checkbox"/> ก.ร.ด. 51	<input type="checkbox"/> ก.ร.ด. 53
กรณีผูกต่อ	<input type="checkbox"/> ก.ร.ด. 53	<input type="checkbox"/> ก.ร.ด. 54	<input type="checkbox"/> ก.ร.ด. 55
กรณีผูกต่อ	<input type="checkbox"/> ก.ร.ด. 30	<input type="checkbox"/> ก.ร.ด. 36	
กรณีผูกต่อ	<input type="checkbox"/> ก.ร.ด. 40		

ชำระค่าธรรมเนียมเป็นจำนวน _____ บาทรายการอิเล็กทรอนิกส์
 อ.ร.ร.

มี 1 นำส่งเงินผู้ยื่น ก.ร.ด. บริการอิเล็กทรอนิกส์อื่น ๆ ของทางราชการ

ชำระค่าธรรมเนียมของรายการยื่นผ่านเครือข่ายอินเทอร์เน็ต (ยื่นไว้โดยตนเอง 1)

กรณีเงินไม่ผูกต่อรายการ	<input type="checkbox"/> ก.ร.ด. 90	<input type="checkbox"/> ก.ร.ด. 91	<input type="checkbox"/> ก.ร.ด. 94
	<input type="checkbox"/> ก.ร.ด. 1	<input type="checkbox"/> ก.ร.ด. 2	<input type="checkbox"/> ก.ร.ด. 3
กรณีเงินไม่ผูกต่อ	<input type="checkbox"/> ก.ร.ด. 50	<input type="checkbox"/> ก.ร.ด. 51	<input type="checkbox"/> ก.ร.ด. 53
กรณีผูกต่อ	<input type="checkbox"/> ก.ร.ด. 53	<input type="checkbox"/> ก.ร.ด. 54	<input type="checkbox"/> ก.ร.ด. 55
กรณีผูกต่อ	<input type="checkbox"/> ก.ร.ด. 30	<input type="checkbox"/> ก.ร.ด. 36	
กรณีผูกต่อ	<input type="checkbox"/> ก.ร.ด. 40		

ชำระค่าธรรมเนียมเป็นจำนวน _____ บาทรายการอิเล็กทรอนิกส์
 อ.ร.ร.

มี 1 นำส่งเงินผู้ยื่น ก.ร.ด. บริการอิเล็กทรอนิกส์อื่น ๆ ของทางราชการ

ชำระค่าธรรมเนียมของรายการยื่นผ่านเครือข่ายอินเทอร์เน็ต และเป็นการชำระโดยผู้ยื่น และเป็นการชำระเป็นสาขาที่
สาขาที่ _____
สาขาที่ _____

ลงชื่อ : _____ ผู้ยื่นคำขอ
(_____)
ยื่นวันที่ _____

ตกลง สำเนาเอกสาร



การเพิ่ม – ลด ประเภทแบบ เมื่อกดยืนยันแล้ว **ไม่ต้องนำส่งเอกสาร**

ท่านสามารถเข้ายื่นแบบได้ทันที


หมายเลขผู้ใช้ - รหัสผ่าน

ไม่มี

หาย

ไม่แน่ใจ

ต้องทำอย่างไร



ตรวจสอบผลการยื่น ก.อ.01



ระบบรับชำระเงินกู้ยืมคืน

กองทุนเงินให้กู้ยืมเพื่อการศึกษาผ่านกรมสรรพากร (e-PaySLF)

FAQ

คำถามที่พบบ่อย



สะดวก ตรงเวลา ไม่เสียค่าธรรมเนียม
โดยองค์กรนายจ้างหักเงินเดือน
นำส่งกรมสรรพากร

สมัครสมาชิกยื่นแบบผ่านอินเทอร์เน็ต (e-Filing) (ใช้งานได้ดีที่สุดใน Internet explorer)

1. สำหรับผู้ที่ยังมิได้เป็นสมาชิกของระบบ e-Filing ให้ทำการสมัครสมาชิกเพื่อนำส่งเงินคืน กยศ. (ก.อ.01) (คู่มือ)
2. สำหรับผู้ที่มีสมาชิกของระบบ e-Filing แล้ว ให้เพิ่มรายการนำส่งเงินคืน กยศ. (ก.อ.02) (คู่มือ)
3. ตรวจสอบผลการสมัครสมาชิกเพื่อนำส่งเงินคืน กยศ. (ก.อ.01)

3. ตรวจสอบผลการสมัครสมาชิกเพื่อนำส่งเงินคืน กยศ. (ก.อ.01)

ตรวจสอบผลการยื่น ภ.อ.01

ตรวจสอบผลการยื่นแบบ ภ.อ.01 สำหรับผู้ประกอบการ

ท่านสามารถสืบค้นข้อมูลโดย

เลขประจำตัวผู้เสียภาษีอากร :

เลขที่สาขาที่จดทะเบียนภาษีมูลค่าเพิ่ม :

เลขที่สาขาที่จดทะเบียนภาษีธุรกิจเฉพาะ :

หมายเลขอ้างอิงการลงทะเบียน :

ชื่อผู้เสียภาษี : บริษัท ทดสอบ จำกัด
เลขประจำตัวผู้เสียภาษีอากร : 0123456789101
จดทะเบียนภาษีมูลค่าเพิ่มสาขาที่ :
จดทะเบียนภาษีธุรกิจเฉพาะสาขาที่ :

แสดงผลตรวจสอบการยื่นแบบ ภ.อ.01

- ได้ส่งหมายเลขผู้ใช้งาน และรหัสผ่าน
- อนุญาตให้ยื่นแบบฯ ผ่านอินเทอร์เน็ต ตั้งแต่วันที่ 5 มิถุนายน 2557

หากท่านยังไม่ได้รับหมายเลขผู้ใช้งาน และรหัสผ่าน กรุณาติดต่อ
สำนักบริหารการทะเบียนทางอิเล็กทรอนิกส์ E-mail Address :

sasirintre.pa@rd.go.th หรือ warawan.to@rd.go.th

หมายเหตุ กรณีที่ท่านยังไม่ได้รับหมายเลขผู้ใช้งาน และรหัสผ่าน ให้ท่านแจ้งได้ที่ E-mail Address ข้างต้น
โดยระบุชื่อเรื่องว่า "ยังไม่ได้รับหมายเลขผู้ใช้งาน และ รหัสผ่าน" พร้อมทั้งแนบรายละเอียดในข้อความประกอบด้วย

1. ชื่อผู้เสียภาษี
2. เลขประจำตัวผู้เสียภาษีอากร
3. จดทะเบียนภาษีมูลค่าเพิ่มสาขาที่ (ถ้ามี)
4. จดทะเบียนภาษีธุรกิจเฉพาะสาขาที่ (ถ้ามี)
5. ชื่อผู้ที่สามารถติดต่อได้พร้อมหมายเลขโทรศัพท์

เมื่อสำนักบริหารการทะเบียนทางอิเล็กทรอนิกส์ได้รับแจ้งจากท่านแล้ว จะดำเนินการส่งหมายเลขผู้ใช้งาน และรหัสผ่าน
กลับไม่ให้ท่านตาม E-mail Address ที่แจ้งไว้ในแบบ ภ.อ.01 ต่อไป

sasirintre.pa@rd.go.th หรือ warawan.to@rd.go.th

การยื่นแบบออนไลน์



ระบบรับชำระเงินกู้ยืมคืน

กองทุนเงินให้กู้ยืมเพื่อการศึกษาผ่านกรมสรรพากร (e-PaySLF)

FAQ

คำถามที่พบบ่อย

ตรวจสอบ/แก้ไข และยืนยันข้อมูลนำส่งเงินคืน กยศ. (ใช้งานได้ดีที่สุดบน Google Chrome)

สำหรับผู้สมัครสมาชิกเพื่อนำส่งเงินคืน กยศ. (ภ.อ.01)

หรือ สำหรับผู้ที่เพิ่มรายการนำส่งเงินคืน กยศ. (ภ.อ.02) [เรียบร้อยแล้วก่อนเข้าสู่ระบบ](#)

เข้าสู่ระบบ
รับชำระเงินกู้ยืมฯ
(e-PaySLF)

(คู่มือ)

กรณีต้องการสอบถามข้อมูลเพิ่มเติมการในระบบ e-PaySLF ติดต่อ Admin ได้ที่

E-mail : ePaySLF-admin@studentloan.or.th โทรศัพท์ 02-016-4873




กรณีต้องการสอบถามข้อมูลเพิ่มเติมเกี่ยวกับการหักเงินเดือน
ของผู้กู้ยืมเงินฯ เพื่อนำส่งหนี้กองทุน ผ่านกรมสรรพากร
สามารถติดต่อได้ที่ ฝ่ายบริหารหนี้

โทร. 09 4212 6250 - 79 (30 คู่สาย) โทรสาร 0 2016 4940

e-mail : slf-debt@studentloan.or.th

line : LINE@กยศ.หักเงินเดือน



สมัครสมาชิกเพื่อนำส่งเงินคืน กยศ. (ภ.อ.01)

เพิ่มรายการนำส่งเงินคืน กยศ. (ภ.อ.02)

ตรวจสอบผลการสมัครสมาชิก
เพื่อนำส่งเงินคืน กยศ.

ชำระเงินกู้ยืมคืน (e-PaySLF)



ช่องทางการติดต่อ



0-2272-9048

0-2272-9238

RD Intelligence center 1161



E-mail :

sasirintre.pa@rd.go.th

chayakorn.ma@rd.go.th

E-FILING

อีไฟล์ลิ่ง ยื่นแบบและชำระภาษีออนไลน์

กองบริหารการเสียภาษีทางอิเล็กทรอนิกส์ กรมสรรพากร

www.facebook.com/efilingrevenueTH/